

**SIGNALÉTIQUE,
DÉPLACEMENT
ET PLACEMENT
DE L'ARBITRE**



SOMMAIRE

3

Sur mise en jeu
au début de
chaque mi-temps
ou prolongation

4

Sur rentrée
latérale et balle
au plafond

5

Sur dégagement
de but (ballon
sorti en ligne
de but)

6

Sur coup de coin

7

Sur coup franc
direct

8

Sur coup franc
indirect

9

Le placement
sur coup franc

10

Sur penalty

11

Sur but accordé

12

Sur but refusé
pour faute
préalable

13

Sur observation
verbale

14

Sur expulsion
et exclusion

15

Sur balle à terre

16

Sur temps mort

17

Sur avantage

18

En fin
de période
de jeu

Cette brochure est éditée par la Ligue Francophone de Football en Salle asbl, Esplanade de la Légia 9/1, 4430 ANS

Mise en page et photos: Jean-Pierre DELFORGE

Supervision: Jean SCHEERS / Commission Centrale d'Arbitrage Ligue

Avec l'aimable collaboration d'Anthony CHARLIER et d'Arnaud VERGNON

et la participation de Pierre BURNIAUX, Damien DECHAMPS, Cyril LAMBERT, François PIERRARD, Quentin SAUVAGE, Geoffroy SGARD, Cédric THOMAS, Tom VANDER LINDEN

Sur mise en jeu au début de chaque mi-temps ou prolongation



1

Se placer
en anticipation
du jeu
à environ
un à deux mètres
de la ligne
médiane et à un
ou deux mètres
dans le terrain

2

Ensuite, tendre le bras
à la verticale

3

Siffler (obligatoire)



4

Abaisser le bras lorsque le ballon
est touché par un joueur
ou sorti des limites de jeu



Même placement et même signalétique
sur la remise en jeu après un but inscrit

Sur rentrée latérale et balle au plafond




1

Tendre le bras
légèrement
au-dessus
de l'horizontale
et indiquer
la direction
de la reprise du jeu

2

Ensuite, se placer
sur la ligne latérale
en anticipation
à maximum 3 m
et commencer
le décompte des 5''
par un balancement
latéral du bras
légèrement sous
l'horizontale dès que
le ballon est jouable



Sur dégagement de but (ballon sorti en ligne de but)

1

Indiquer la zone de but avec le bras légèrement en dessous de l'horizontale (paume vers le bas)




2

Ensuite, se placer en anticipation sur le dégagement de but à venir

3


Commencer le décompte des 5'' par un balancement latéral du bras légèrement sous l'horizontale dès que le ballon est jouable



Sur coup de coin


1

Indiquer,
bras légèrement
en dessous
de l'horizontale,
le coin
le plus rapproché
quel que soit
le côté où
le ballon est sorti



2

Ensuite, se diriger
rapidement
du côté
où le ballon
doit être botté
et se placer
sur la ligne latérale



3

Commencer
le décompte des 5''
par un balancement
latéral du bras
légèrement
sous l'horizontale
dès que le ballon
est jouable



Sur coup franc direct



1


Siffler la faute

Tendre le bras légèrement au-dessus de l'horizontale et indiquer la direction, paume vers le bas ou latéralement

2

3

Ensuite, ramener le bras le long du corps. Le cas échéant, placer le mur à distance



Sur coup franc indirect

1

Siffler la faute

2

Tendre le bras légèrement au-dessus de l'horizontale et indiquer la direction, paume vers le bas ou latéralement

3

Ensuite, ramener le bras le long du corps. Le cas échéant, placer le mur à distance

4

Lever le bras à la verticale et le maintenir jusqu'à ce que le ballon soit touché par un joueur ou sorti du terrain



Le placement sur coup franc

Se placer en avant du botteur, en retrait latéral



Si mur adverse, veiller à avoir une vision devant et derrière le mur sur tous les joueurs, y compris le gardien de but



VIVONS
SPORT!

Sur penalty

1

Siffler la faute

2

Indiquer le point de réparation en se dirigeant vers lui le plus rapidement possible



3

Au point de réparation, indiquer la direction du but, bras tendu légèrement au-dessus de l'horizontale (paume latérale)



4

Ensuite, se placer en avant du botteur sur la ligne de la surface de but, en retrait latéral à mi-distance avec la ligne de but



Sur but accordé

1

Indiquer le
rond central
bras tendu

2

Ensuite,
se diriger
rapidement
vers la ligne
médiane
à reculons



4

Prendre
le placement prescrit
pour la remise en jeu



3

Inscrire
le but
dans
le carnet



Sur but refusé pour faute préalable

1

Siffler la faute ; ensuite, se diriger rapidement à l'endroit de la faute et indiquer la direction



2

Dos au but,
signaler
s'il s'agit
d'un coup
franc direct
ou
d'un coup
franc
indirect



Sur observation verbale

1

Appeler correctement et poliment le joueur

2

Quand le joueur s'approche, faire quelques pas vers lui



3

Lorsque le joueur se trouve à proximité, l'avertir



Sur expulsion et exclusion

1

Appeler
correctement
et poliment le joueur



2

Quand le joueur s'approche,
faire quelques pas vers lui



3

Lorsque le joueur
se trouve à environ
2 à 3m, lui exhiber
la carte en hauteur



4

Ensuite,
prendre note
du numéro
du joueur
et la minute
de l'expulsion
ou de l'exclusion



Sur balle à terre

1

Se placer entre les joueurs légèrement en retrait (un nombre de joueurs n'est pas requis)

2

Ensuite, laisser tomber le ballon



ETHIAS

Sur temps mort

1

Siffler



2

De manière visible,
à l'aide des deux bras,
former un « T »
au-dessus de la tête
à gauche ou à droite
de celle-ci



3

Ensuite,
se placer
dans
le rond
central
avec
le ballon



4

Reprendre
le jeu
comme
prévu avec
un coup
de sifflet
obligatoire



Sur avantage

1

Tendre le(s)
bras en avant
légèrement
en dessous
de l'horizontale

2

Compléter
par une
signalisation
verbale claire

**Jouez !
Avantage...
Continuez !**



En fin de période de jeu

1

Tendre le(s) bras en direction du rond central



2

Accompagner
cette signalisation
de quelques
coups de sifflet





L'écusson obligatoire

Les arbitres apparaissent dans cette brochure
avec un maillot dénué de tout écusson,
celui-ci étant différent d'une « Province » à l'autre.

Cependant, l'écusson doit être apposé sur le maillot côté cœur
lors de toute prestation pour la L.F.F.S.



**BRABANT WALLON
BRUXELLES-CAPITALE**

Secrétaire provincial:
Serge DE GREVE
Rue G. Biernaux 22 - Boîte 33
1090 BRUXELLES
Portable: 0477/02 50 40
Courriel: sergedegreve@yahoo.com

HAINAUT

Secrétaire provincial:
Patrice DESSIMEON
Place Mattéotti 17
7100 LA LOUVIERE
Portable: 0475/78 63 81
Téléphone: 064/22 66 64
Courriel: p.dessimeon@skynet.be

L.F.F.S.

Esplanade de la Légia, 9 / 1

4430 ANS

Courriel: secretariat@lffs.eu

LIEGE

Secrétaire provincial:
Philippe PITZ
Rue de Berneau 24
4600 VISE
Téléphone: 04/341 52 82
Courriel: secretaire@lffs-liege.be

NAMUR

Secrétaire provincial:
Jean SCHEERS
Fays 6c
5590 ACHENE
Portable: 0487/33 37 10
Courriel: namur@lffs.eu

LUXEMBOURG

Secrétaire provincial:
Freddy MERLOT
Avenue Numa Ensich Tesch 22
6700 ARLON
Téléphone: 063/22 32 46
Portable: 0496/25 81 53
Courriel: freddy.merlot@lffs.eu